

Felhasználói kézikönyv KP – KP Rendszerhasználó v2.5

0 Változáskövetés

Dátum	Szerző	Verzió	Változás
2020.02.18.	Lajtos András	1.1	Mesterpéldány létrehozva
2020.03.30.	Lajtos András	2.0	Architektúra átalakítás
2020.12.09.	Bandi Zsuzsa	2.1	REMIT
2021.08.11.	Bandi Zsuzsa	2.2	Szűrőmezők
2021.11.16.	Magdus Adrienn	2.3	Bejelentkezési információk
2022.01.24.	Szernai Judit	2.4	KP negatív ár
2022.02.14.	Szernai Judit	2.5	WDO, My Tickets

Tartalomjegyzék

1. Általános keretrendszeri funkciók	3
1.1 Beállítások	3
1.2 Szűrőmezők	3
1.3 Exportálás	7
1.4 Élettörténet	7
1.5 Gyorsbillentyűk	8
1.6 Frissítés	8
1.7 Lapozó	8
1.8 Mezők ellenőrzése	9
1.9 Rendezés	9
2. Bejelentkezési információk	11
2.1 Tanúsítvány lejárat	11
2.2 Alkalmazás nyelvének beállítása	11
2.3 Saját jogosultság megtekintése	11
2.4 Aktuális munkaterület megtekintése	12
3. Menüstruktúra	12
4. Ajánlati könyvek megtekintése	14
4.1 Ajánlati könyv megnyitása	16
4.2 Ajánlataim listázása (adott instrumentumra vonatkozóan)	16
4.2.1 Ajánlat (adatainak) másolása	18
4.2.2 Ajánlat visszavonása	18
4.3 Ügyleteim listázása (adott instrumentumra vonatkozóan)	19
4.4 Árfolyamváltozás listázása (adott instrumentumra vonatkozóan)	21
4.5 Új vételi ajánlat létrehozása	21
4.5.1 Az ajánlat beadása során történő ellenőrzések, üzenetek, kivételek	25
4.5.2 Ajánlatok párosítása, ügylet létrehozása	26
4.5.3 Új ajánlat létrehozása létező ajánlat visszaigazolásával	28
4.6 Új eladási ajánlat létrehozása	30
5. Beadott ajánlataim	33
6. Megkötött ügyleteim	35
7. Fedezetek	36

8. Riportok	36
8.1 Napi mozgás lista	36
8.2 Napi mozgás diagram.....	37
8.3 Árfolyamváltás lista	37
8.4 Árfolyamváltás diagram.....	37
9. Adminisztráció.....	38
9.1 ACER riportok listázása	38
9.2 ACER riport megtekintése	38
9.3 ACER riport letöltése	38
10. My Tickets.....	39

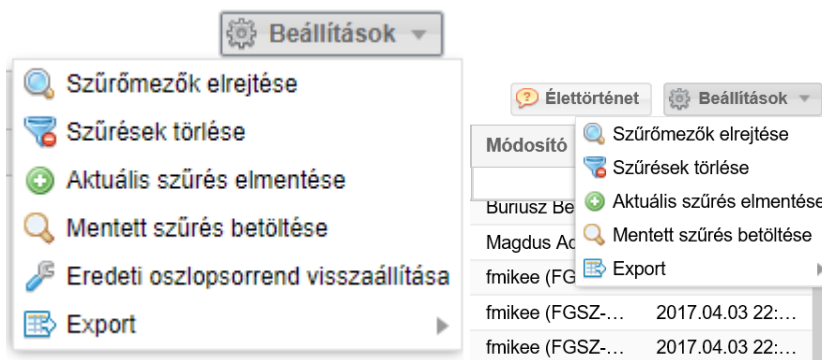
1. Általános keretrendszeri funkciók

Általános keretrendszeri funkciók alatt értjük azokat a rendszerben végezhető műveleteket, melyek több felületről illetve több lista képernyőről is elérhetők (pl. szűrőmezők), vagy egy-egy felületet, illetve űrlapot megnyitva azonos módon kezelendők (pl. mezők ellenőrzése).

1.1 Beállítások

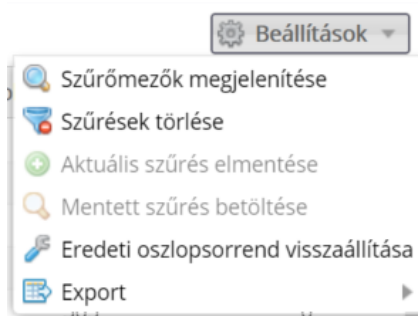
Minden listázó nézet jobb felső sarkában található egy Beállítások választógomb, ahonnan a következő funkciók érhetőek el:

- Szűrőmezők elrejtése/megjelenítése
- Szűrések törlése
- Aktuális szűrés elmentése
- Mentett szűrés betöltése
- Eredeti oszlopsorrend visszaállítása
- Export

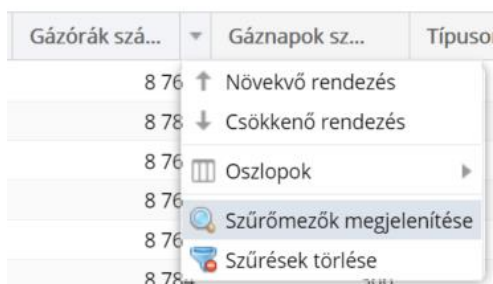


1.2 Szűrőmezők

Minden nézethez tartoznak szűrőmezők, melyek minden esetben bekapcsolt állapotban jelennek meg a képernyőn. Ha a szűrő nincs bekapcsolva, akkor a jobb felső sarokban elhelyezett Beállítások menüből a „Szűrők megjelenítése” funkciót kell kiválasztani.

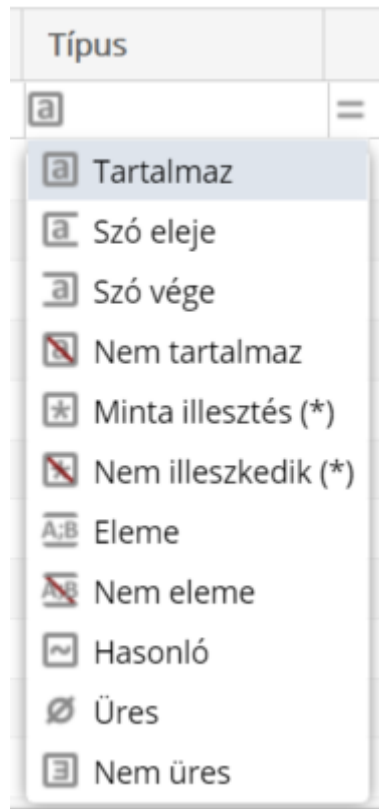


Másik lehetőség a megjelenítésre az oszlopok fejlécének jobb oldalán megjelenő nyílra való kattintás, és ezek után a „Szűrőmezők megjelenítése” funkció kiválasztása.



A szűrőmezők az oszlopok fejlécében, a cím alatt jelennek meg; típusuk attól függ, hogy numerikus vagy karakteres értékeket tartalmaznak. Karakteres vagyis szöveges értékek esetében a következő szűrési típusok közül lehet választani:

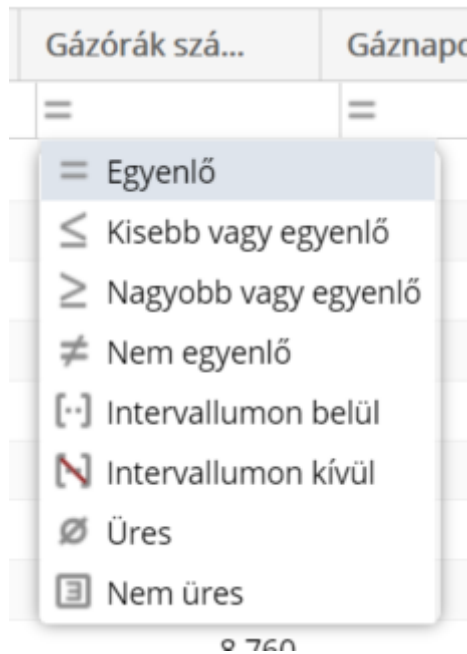
- Tartalmaz – a szövegben bárhol megtalálható a begépelte kifejezés
- Szó eleje – a szöveg elején szerepel a begépelte kifejezés
- Szó vége – a szöveg végén szerepel a begépelte kifejezés
- Minta illesztés – olyan mezők keresése, melyekben egy adott szövegminta szerepel, a * karakter jelöli a bármire történő illeszkedést
- Nem illeszkedik – olyan mezők keresése, melyekben a megadott szövegminta nem szerepel
- Eleme – több elemre történő egyezőség vizsgálat, az elemeket pontosvesszővel elválasztva kell megadni
- Nem eleme – több elemre történő vizsgálat, a találatok között a megadott elemeket nem tartalmazó sorok jelennek meg, az elemeket pontosvesszővel elválasztva kell megadni
- Hasonló – a beírt karakterekhez hasonló a keresett szöveg
- Üres – olyan mezők keresése, amelyekben nem szerepel érték
- Nem üres – olyan mezők keresése, amelyekben szerepel bármilyen érték



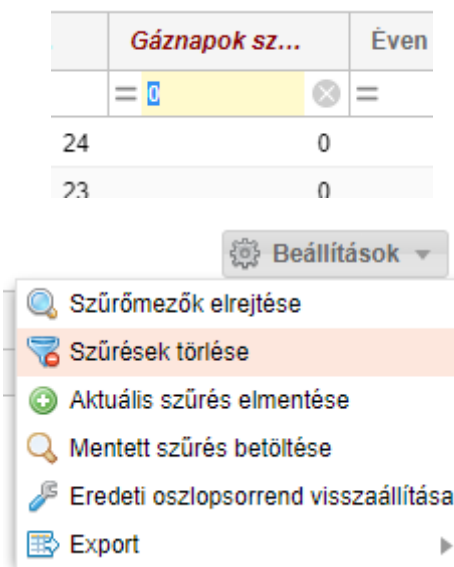
Szám és dátum típusú értékek esetében pedig a következő szűrési típusok szerepelnek:

- Egyenlő – a megadott számmal egyenlő értékek
- Nagyobb vagy egyenlő – a megadott számnál nagyobb, vagy azzal egyenlő értékek
- Kisebb vagy egyenlő – a megadott számnál kisebb, vagy azzal egyenlő értékek
- Nem egyenlő – a megadott számmal nem azonos értékek
- Intervallumon belül – a szám/dátum a megadott két érték közé esik, a két értéket pontosvesszővel elválasztva kell megadni
- Intervallumon kívül – a szám/dátum a megadott két értéken kívül esik, a két értéket pontosvesszővel elválasztva kell megadni
- Üres – azok a mezők, amelyekben nem szerepel érték

- Nem üres – azok a mezők, amelyekben bármilyen érték szerepel, de nem üresek

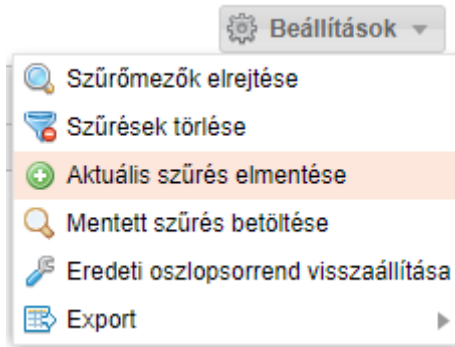


A szűrőmezőbe való begépelést követően kis idővel elindul magától a szűrés, és megjelennek a keresett sorok. A szűrt oszlopok fejléceiben a név piros színűre és dőlt betűsre változik. A szűrőkifejezést törölni a mezőben megjelenő „x” gombbal lehet. Az összes szűrés törlésére pedig a Beállítások / Szűrések törlése funkcióval van lehetőség.



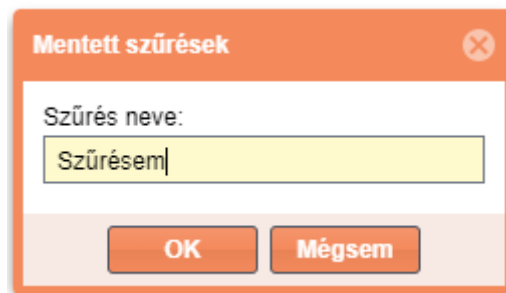
A nézetek oszlopsorrendje tetszőlegesen módosítható az oszlopok áthúzásával. A Beállítások menü alatti Eredeti oszlopsorrend visszaállítása gomb segítségével a nézet eredeti oszlopsorrendjét lehet visszaállítani.

Mindenki használhat a saját munkavégzését megkönnyítő mentett szűréseket, vagyis nem kell minden alkalommal beállítani ugyanazokat az összetett szűréseket.

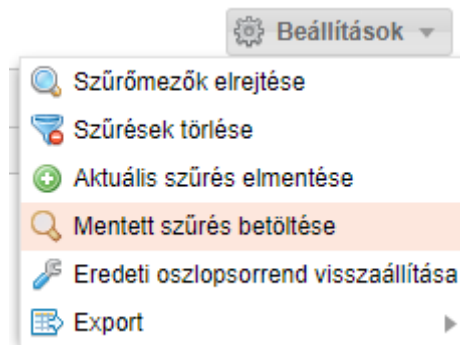


Elég egyszer elvégezni, majd pedig a lista felett jobb oldalon megjelenő „Beállítások” menüből az „Aktuális szűrés elmentése” funkciót választani.

A „Mentett szűrések” felugró ablakban meg kell adni az előzőleg összeállított szűrési feltételekhez egy (később is jól beazonosítható) nevet. A mentés az „OK” gombra kattintva kezdeményezhető.

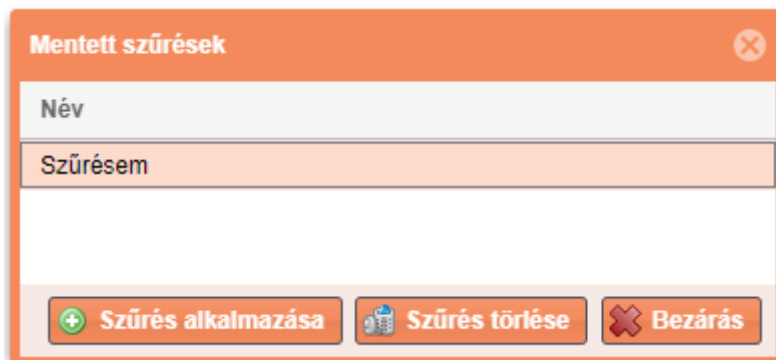


A „Beállítások” menüből a „Mentett szűrés betöltése” funkciót választva megjelenik a „Mentett szűrések” felugró ablak.



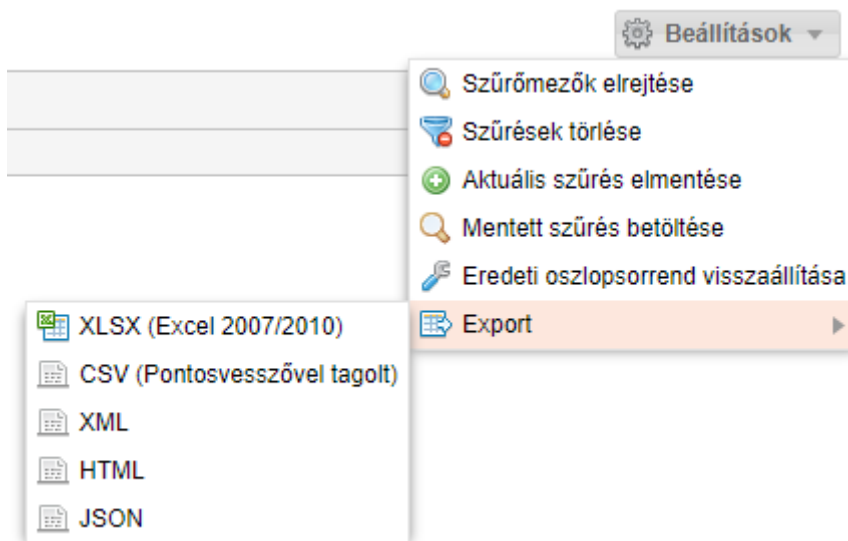
Innen kiválaszthatjuk a korábbi mentéseink közül azt, amit éppen futtatni szeretnénk, ezt követően a „Szűrés alkalmazása” funkciógombot kell választani.

Lehetőség van egy kiválasztott szűrési feltétel törlésére is a „Szűrés törlése” gombbal.



1.3 Exportálás

A rendszer különböző menüpontjaiban a listás megjelenítőben szereplő adatok XLSX (Excel 2007/2010) és CSV (Comma Separated) formátumba exportálhatók a jobb felső sarokban található Beállítások funkciógomb Export funkciója segítségével.



Az export mindig a teljes (szűrt vagy nem szűrt) listát exportálja (az oldalak számától függetlenül). Az exportálható sorok maximális száma adminisztrátori szerepkörben állítható a megfelelő rendszerparaméterrel.

Az állományok elmenthetők, vagy megnyithatók: az .xlsx kiterjesztésű fájl MS Excel alkalmazással, a .csv fájlok pedig szintén MS Excel alkalmazással nyithatók meg. A megnyitást követően már a társított alkalmazás lehetőségeit használhatjuk (pl.: formázás, szerkesztés, nyomtatás, stb.).

1.4 Élettörténet

A főműveleteknek megtekinthető az élettörténete. A táblázatos áttekintő nézetek jobb felső sarkában jelenik meg a funkció, ha egy rekord ki van jelölve.

Élettörténet		Beállítások
Zárás vonatk...	Zárás indítási...	
		2017.09.05.
		2018.02.18.

A felugró ablakban láthatjuk, mikor és milyen műveleteket végeztek a rekordon az egyes felhasználók.

Élettörténet					
Beállítások ▾					
	Időpont ↑	Felhasználó	Művelet	Művelet részletei	Státusz
+	2018.06.26 17:21:19	Kereskedő1 (KP Partner1) ...	Új vételi ajánlat	N/A	Teljesíthető
+	2018.06.26 17:21:52	N/A	Teljesítés (szerver)	stTradingPlatformOfferFulfillment	Teljesíthető

<< < | Oldal: Össz: 1 | > >> | Oldalanként: ▾

Sorok: 1 - 2 | Össz: 2

Mégsem

1.5 Gyorsbillentyűk

A szerkesztőablakokban a szokásos módon a „Tab” billentyűvel navigálhatunk, az „Enterrel” menthetünk és az „Esc” billentyűvel léphetünk ki. A rendszer nem támogat egyéb gyorsbillentyű kombinációkat.

1.6 Frissítés

A „Frissítés” gombra történő kattintást követően a rendszer újra letölti az adott oldalt az aktuális adattartalommal.



vagy



1.7 Lapozó

Ha az adott listázó nézetben, több oldalnyi információ található, az ablak alján megfigyelhetünk egy ilyen lapozót.

<< < | Oldal: Össz: 50 | > >> | Oldalanként: ▾

Sorok: 1 - 25 | Össz: 1232

A balra mutató nyilakkal visszafelé tudunk lapozni. Az egy darab nyíllal oldalanként haladhatunk, míg a két darab nyíllal a listás nézet legelső oldalára ugrik a rendszer.



A jobbra mutató nyilakkal előre felé tudunk lapozni. Az egy darab nyíllal oldalanként haladhatunk, míg a két darab nyíllal a listás nézet legutolsó oldalára ugrik a rendszer.



Ennek a részén a lapozónak arra nyílik lehetőségünk, hogy ha tudjuk előre, hogy az adott információ, amit keresünk, hányadik oldalon van, egyből oda tudunk ugrani.

Oldal: Össz: 50

Ebben a legördülő sávban azt állíthatjuk be, hogy az adott oldalon hány tételt jelenítsen meg a rendszer.

1	25 db
1	50 db
1	100 db
0	250 db
0	500 db
1	1000 db
1	1000 db


Oldalanként:

Ezzel a gombbal az oldal tartalmát tudjuk frissíteni.



1.8 Mezők ellenőrzése

A kötelező mezők kitöltését a rendszer azonnal ellenőrzi, amint elhagyjuk a mezőt. A helytelenül üresen hagyott mezőt pirossal bekeretezi és az egeret a szöveg doboz fölött tartva megjelenő tooltip jelzi a hiba okát.

 Kötelezően kitöltendő mező

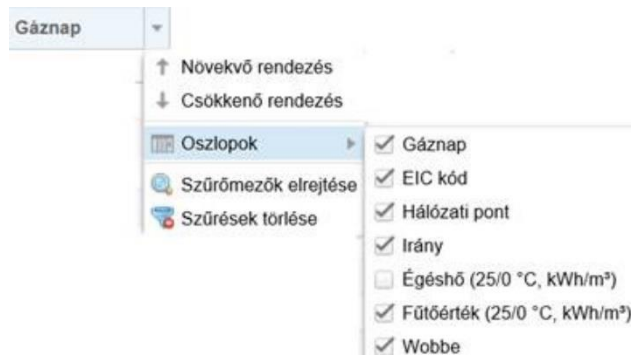
Általánosan igaz a rendszer szerkesztő felületein, hogy a kötelezően kitöltendő mezők piros csillaggal jelöltek.

1.9 Rendezés

Minden nézetben az oszlopok többféle szempontból tetszőlegesen rendezhetők. Az egér bal gombjának nyomva tartásával az oszlopok mozgathatók, ezáltal a sorrendjük változtatható. Az egeret a kívánt oszlophelyre kell húzni, és ebben az esetben megjelenik két zöld nyíl, amelyek jelzik, hogy az oszlop hová fog kerülni. A bal egérgombbal az oszlopok mérete is csökkenthető vagy növelhető annak érdekében, hogy a mezők tartalmát jól lehessen szemlélni.



Az oszlopok fejlécének jobb oldalán lévő nyílra történő kattintással egy legördülő menü nyitható meg. Az oszlopok tartalma a „Növekvő rendezés”, illetve a „Csökkenő rendezés” funkciókkal besorolható. Az Oszlopok menüpontban pedig azt lehet az oszlopnevek előtti pipákkal beállítani, hogy melyek jelenjenek meg a nézetben vagy éppen ne jelenjenek meg. A beállítás bármikor módosítható. Alapértelmezetten minden mező megjelenik a listákon.

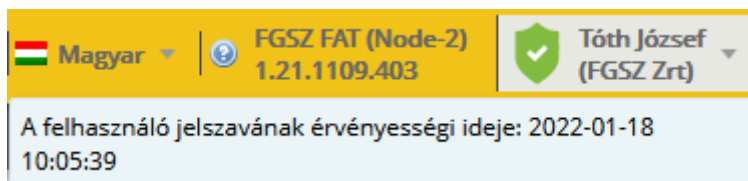


Az oszlopok sorrendje is átrendezhető, a fejléc mezőjének mozgatásával áthelyezhetjük adott oszlopot, valamint az oszlopok szélessége is módosítható, oly módon, hogy a kiválasztott oszlop szélét mozgatva a kívánt szélességűre állítjuk be.

2. Bejelentkezési információk

2.1 Tanúsítvány lejárat

A bejelentkezett felhasználó a jobb felső sarokban szereplő neve előtt láthatja az érvényes tanúsítványt jelző zöld pajzs ikont. Az ikon fölött állva az egérrel megjelenik egy tooltip, amely tartalmazza a tanúsítvány érvényességi idejét.



Amennyiben hamarosan lejár a bejelentkezett felhasználó jelszava, vagy tanúsítványa az ikon sárgán



figyelmeztet:

Amennyiben a felhasználó jelszava vagy tanúsítványának lejárat dátuma már nagyon közel van akkor

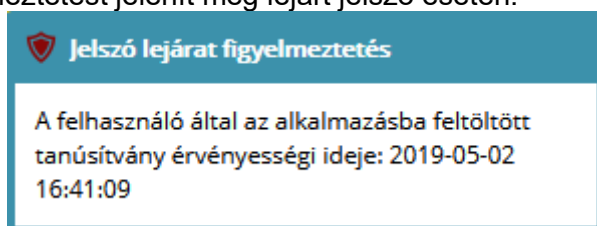
piros felkiáltó jeles ikon szerepel a bejelentkezett felhasználó neve előtt:



Érvénytelen tanúsítvány esetén piros ikon jelenik meg egy „X”-el a közepén:

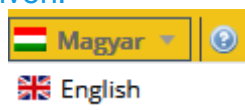


Belépéskor a rendszer figyelmeztetést jelenít meg lejárt jelszó esetén:



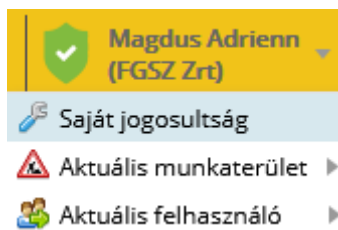
2.2 Alkalmazás nyelvének beállítása

Kattintsunk a jobb felső sarokban található zászló ikonú lenyíló listára és válasszuk ki a nyelvet. Az alkalmazás újratölt a kiválasztott nyelven.



2.3 Saját jogosultság megtekintése

Kattintsunk jobb felső sarokban a bejelentkezett felhasználó nevére. A lenyíló listában válasszuk a Saját jogosultságot.



Megnyílik a felhasználó saját adatlapja, ahol megtekintheti az alapadatait, értesítési beállításait és a szerepköreit, elemi jogait a rendszerben.

Belső felhasználó (Aktív)

Felhasználó alapadatai

Teljes név:	Bandi Zsuzsa	Felhasználó típus:	Belső felhasználó
Loginnév:	zsbandi@fgsz.hu	Státusz:	Aktív
Nyelv:	Magyar	Érvényesség kezdete:	2016.10.01.
Telefonszám:		Érvényesség vége:	
E-mail:			

Értesítési beállítások

Értesítés típus	Feliratkozva?
[TP0001] KELER értesítés	✓
[N0001] Új piaci ajánlat értesítő	✓

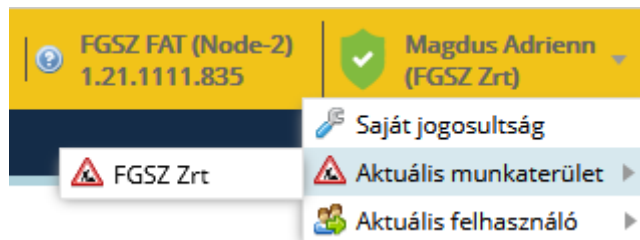
Partner hozzárendelések, szerepkörök

Felhasználó szerepkörei | Felhasználó elemi jogai

- FGSZ (RBBP Operátor)
- RBBP Operátor
- FGSZ Földgázszállító Zártkörűen Működő Részvénytársaság (Rendszerhasználó (Shipper - KP)
- Shipper - KP

2.4 Aktuális munkaterület megtekintése

Kattintsunk jobb felső sarokban a bejelentkezett felhasználó nevére. A lenyíló listában válasszuk az Aktuális munkaterületet.

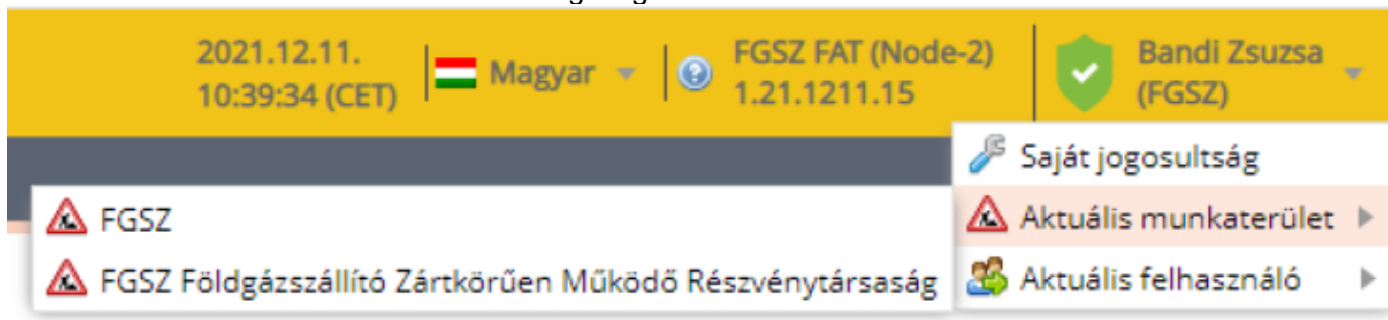


Megjelenik a felhasználóhoz hozzárendelt partnerek listája. Jellemzően egy felhasználó egy munkaterületen tevékenykedik.

Megszemélyesítéskor a megszemélyesített felhasználó munkaterülete jelenik meg.

Előfordulhat, hogy egy felhasználó egy másik típus partnerhez is hozzá van rendelve. Például rendszerhasználóhoz és alanyijogon fogyasztóhoz.

Ebben az esetben ennek a funkciónak a segítségével tud váltani a munkaterületek közt.



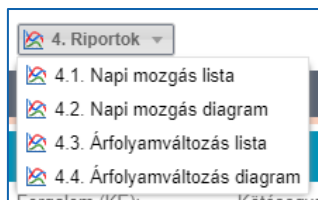
A munkaterület váltás hatására az adott partnernél számára beállított jogosultságokkal fog rendelkezni.

3. Menüstruktúra

Tekintsük az alkalmazás menürendszerét.

A menürendszerből az alábbi menüpontokat lehet elérni:

1. Ajánlati könyvek → ha ezt a menüpontot választjuk, akkor megjelennek azok az instrumentumok, amelyekre lehet ajánlatot beadni. A menüről és a kapcsolódó funkcionalitásról bővebben a 4. fejezetben lehet olvasni.
2. Beadott ajánlataim → ha ezt a menüpontot választjuk, akkor megjelenik a beadott ajánlatok listája. Vagyis az adott cég által beadott ajánlatok - akinek a nevében dolgozik a felhasználó (kereskedő) - beadott ajánlatok jelennek meg. A menüről és a kapcsolódó funkcionalitásról bővebben az 5. fejezetben lehet olvasni.
3. Megkötött ügyleteim → ha ezt a menüpontot választjuk, akkor megjelenik a megkötött ügyletek listája. Vagyis az adott cég által megkötött ügyletek - akinek a nevében dolgozik a felhasználó (kereskedő) - ügyletek ajánlatok jelennek meg. A menüről és a kapcsolódó funkcionalitásról bővebben az 6. fejezetben lehet olvasni.
4. Riportok → a menüpontot legördítve megjelennek a rendszerben elérhető riportok: Napi mozgás lista, Napi árfolyam diagram, Árfolyamváltozás lista, Árfolyamváltozás diagram. A riportokról bővebben a 7. fejezetben lehet olvasni.



4. Ajánlati könyvek megtekintése

Nyissuk meg az Ajánlati könyvek menüpontot.

TSO	Ajánlatok	Instrumentum kód	Instrumentum név	Devi...	Nyitó ár...	Utolsó ár...	Minimum ár...	Maximum ár...	Forgalo...	Vételi ár...	Eladási...	Piac z
FGSZ Zrt. (TSO)	✘	MGPwd20191120	MGPwd / 2019-11-20	EUR	0,00	0,00	0,00	0,00	0,00	0,00		2019.
FGSZ Zrt. (TSO)	✔	HEGwd20191120	HEGwd / 2019-11-20	EUR	0,00	0,00	0,00	0,00	0,00		1,00	2019.
FGSZ Zrt. (TSO)	✔	MGPda20191121	MGPda / 2019-11-21	EUR	0,00	0,00	0,00	0,00	0,00		1,00	2019.
FGSZ Zrt. (TSO)	✘	HEGda20191121	HEGda / 2019-11-21	EUR	0,00	0,00	0,00	0,00	0,00			2019.

Oldal: 1	Össz: 1	Oldalanként: 25 db	Sorok: 1 - 4 Össz: 4
----------	---------	--------------------	------------------------

Egy felületen megtekinthető az összes aktív instrumentum ajánlati könyve.

Az ajánlati könyvben definíció szerint nem jelenik meg TVT (Teljesít vagy töröl) vagy TÉT (Teljesít és töröl) típusú ajánlat.

A felületek a jobb felső sarokban lévő ikonokkal:

- Felfelé mutató nyíl: összecsukható /kinyitható;
- Kör alakú nyíl: frissíthető;

MGPda / 2019-11-21 ajánlati könyv - Aktív (ügyletkötési)									
Nyitó (1/MWh/h):		Max. (1/MWh/h):		Min. (1/MWh/h):		Utolsó ár (1/MWh/h):		Forgalom (MWh/h):	
0,00		0,00		0,00		0,00		0	
Mennyisé...	Vételi ár (1/MWh)	Devizanem	Mennyiség (MWh/ajánlat)	Mennyisé...	Eladási ár (1/MWh/h)	Devizanem	Mennyiség (MW...		
10	1,00	EUR	240						

Az ajánlati könyvekben az eladási és vételi ajánlatok egymással szemben jelennek meg: minden egyes termékre vonatkozóan egy vételi (kék színnel) és egy eladási (piros színnel) könyv kerül megjelenítésre. Sorrendiség: Időrendben növekvő, tehát a legkorábbi ajánlat van legfelül.

Minden ajánlati könyv első sorában megjelennek többek között a következő adatok:

- „Nyitó ár (1/MWh/h)”: ez a nyitó ár (1/MWh/h), nyitás utáni első ügyletben szereplő ár;
- „Maximum ár (1/MWh/h)”: a maximum ár (1/MWh/h), ügyletek közül a legmagasabb gáznapi ár;
- „Minimum ár (1/MWh/h)”: a minimum ár (1/MWh/h), ügyletek közül a legalacsonyabb gáznapi ár;
- „Utolsó ár (1/MWh/h)”: zárás előtti utolsó ügyletben szereplő ár;
- „Forgalom”: a napi forgalom;
- „Ajánlatok”: van-e az ajánlati könyvben Rögzített vagy Teljesíthető státuszú ajánlat.
- „TSO”
- „Deviza”

- Vételi ár (1/MWh/h)
- Eladási ár (1/MWh/h)
- Piac zárás

A nem aktív kereskedési szakaszban beadott ajánlatok az KP nyilvános, minden tag által nyomon követhető felületén csak az adott instrumentum adott gáznapja legelső aktív kereskedési szakaszának kezdetekor jelennek meg és ettől a pillanattól kezdve tekinthetők érvényesen beadott kötelező ajánlatnak.

4.1 Ajánlati könyv megnyitása

Kattintsunk az ajánlati könyv Instrumentum név oszlopban lévő instrumentum hivatkozására.

Az ajánlati könyvekben megjelennek az érvényes megbízások az adott instrumentumra vonatkozóan az aktív kereskedési szakaszban a megbízás típusának megfelelő módon (vételi vagy eladási) mindaddig, amíg azok másik, ellentétes irányú megbízással nem párosodnak, illetve nem lettek módosítva, visszavonva vagy a hozzájuk kötött lejáratú feltétel még nem következett be. Az érvényes megbízások megjelenítése anonim módon történik.

The screenshot displays the MGPda / 2019-11-21 dashboard with four main panels:

- MGPda / 2019-11-21 ajánlati könyv - Aktív (ügyletkötés):** Shows input fields for Nyitó (1/MWh/h): 0.00, Max. (1/MWh/h): 0.00, Min. (1/MWh/h): 0.00, Utolsó ár (1/MWh/h): 0.00, and Forgalom (MWh/h): 0. Below are two tables: one for active bids with columns for quantity, bid price, currency, and quantity, and another for active offers with columns for quantity, bid price, currency, and quantity.
- Beadott ajánlataim (MGPda / 2019-11-21):** Features buttons for 'Új vételi ajánlat' and 'Új eladási ajánlat'. A table lists submitted bids with columns: Id, Vétel/Ela..., Státusz, Gázóra sorszáma, Ajánlati ár (1/MWh/h), Devizanem, and Mennyiség (MWh/h). A single bid is shown with Id 10435, Vétel, Teljesíthető, 0, 1.00 EUR, and 10 MWh/h.
- Megkötött ügyleteim (MGPda / 2019-11-21):** A table with columns: Id, Instrumentum, Hálózati pont kód, Ügylet ár (1/MWh/h), Dev..., and Ügylet mennyiség. It shows no data.
- Árfolyamváltozás lista (MGPda / 2019-11-21):** A table with columns: Instrumentum kód, Ügylet időpontja, Ügylet id, Ügylet ár (1/MWh/h), Árfolyam változás, and Dev... It shows no data.

A megnyitott ajánlati könyvet tartalmazó dashboard a képernyő bal felső részére kerül, alatta a „Megkötött ügyleteim ablak” jelenik meg arra az instrumentumra vonatkozóan, amelyik ajánlati könyvét megnyitottuk.

A képernyő jobb felső részén, jelenik meg a „Beadott ajánlataim” ablak, a képernyő jobb alsó részén pedig az „Árfolyamváltozás lista” jelenik meg, szintén arra az instrumentumra vonatkozóan, amelyik ajánlati könyvét megnyitottuk.

Minden ajánlati könyv első sorában megjelennek a következő adatok:

- „Nyitó ár (1/MWh/h)”: ez a nyitó ár (1/MWh/h), nyitás utáni első ügyletben szereplő ár;
- „Maximum ár (1/MWh/h)”: a maximum ár (1/MWh/h), ügyletek közül a legmagasabb gáznapi ár;
- „Minimum ár (1/MWh/h)”: a minimum ár (1/MWh/h), ügyletek közül a legalacsonyabb gáznapi ár;
- „Utolsó ár (1/MWh/h)”: zárás előtti utolsó ügyletben szereplő ár;
- „Forgalom”: a napi forgalom;

4.2 Ajánlataim listázása (adott instrumentumra vonatkozóan)

Az ajánlati könyv megnyitását követően a „Beadott ajánlataim” lista megtekintése, adott instrumentumra vonatkozóan.

Beadott ajánlataim (MGPda / 2019-10-03)						
+ Új vételi ajánlat		+ Új eladási ajánlat		⚙ Beállítások		
Id	Vétel/Ela...	Státusz	Gázóra...	Ajánlati ár (1/MWh/h)	Devizanem	Mennyiség (MWh/h)
10398	Vétel	Teljesíthető	0	3,00	EUR	5
10397	Vétel	Teljesült	0	4,00	EUR	1

Oldal: 1 | Össz: 1 | Oldalanként: 25 db | Sorok: 1 - 2 | Össz: 2

Megjelennek a bejelentkezett felhasználó (kereskedő) által beadott ajánlatok, valamint a KP tag többi képviselője által beadott ajánlatok is az adott instrumentumra vonatkozóan táblázatos formában.

Megjegyzés: A bejelentkezett felhasználó (kereskedő) egy adott KP taghoz tartozik, a KP tag pedig további képviselőkkel rendelkezhet.

A beadott ajánlatok egy külön menüpontban is megtekinthetők, ahol az összes instrumentumra vonatkozó ajánlat szerepel a listában. Erről bővebben az 5. fejezetben lehet olvasni.

A lista eszközsorában alapértelmezetten a következő funkciógombok láthatók:

- Új vételi ajánlat → a gombra kattintva megjelenik az „Új ajánlat / vételi ajánlat” ablak. Vételi ajánlat beadásáról bővebben a 4.4. fejezetben lehet olvasni.
- Új eladási ajánlat → a gombra kattintva megjelenik az „Új ajánlat / eladási ajánlat” ablak. Eladási ajánlat beadásáról bővebben a 4.6. fejezetben lehet olvasni.

Jelöljük ki egy tételt a Beadott ajánlataim listában. Ekkor újabb funkciógombok fognak megjelenni az ajánlati lista eszközsorában, a kijelölt ajánlat állapotától függően.

Beadott ajánlataim (MGPda / 2019-10-03)							
+ Új vételi ajánlat		+ Új eladási ajánlat		Másolás	Visszavonás	Élettörténet	⚙ Beállítások
Id	Vétel/Ela...	Státusz	Gázóra...	Ajánlati ár (1/MWh/h)	Devizanem	Mennyiség (MWh/h)	
10398	Vétel	Teljesíthető	0	3,00	EUR	5	
10397	Vétel	Teljesült	0	4,00	EUR	1	

Oldal: 1 | Össz: 1 | Oldalanként: 25 db | Sorok: 1 - 2 | Össz: 2

Ha az ajánlat „Teljesíthető” státuszban van, akkor a következő funkciókból lehet választani:

- Másolás
- Visszavonás

Ha az ajánlat „Teljesült” vagy „Törölt” státuszban van, akkor csak a Másolás funkcionális van érvényben.

4.2.1 Ajánlat (adatainak) másolása

Jelöljük ki a Beadott ajánlataim listában azt az ajánlatot, amelynek adatait másolni szeretnénk.

Beadott ajánlataim (MGPda / 2019-10-03)						
Új vételi ajánlat Új eladási ajánlat Másolás Visszavonás Élettörténet Beállítások						
Id	Vétel/Ela...	Státusz	Gázóra...	Ajánlati ár (1/MWh/h)	Devizanem	Mennyiség (MWh/h)
10398	Vétel	Teljesíthető	0	3,00	EUR	5
10397	Vétel	Teljesült	0	4,00	EUR	1

Oldal: 1 | Össz: 1 | Oldalanként: 25 db | Sorok: 1 - 2 | Össz: 2

Kattintsunk a „Másolás” gombra → ennek hatására megjelenik az „Új ajánlat / vételi ajánlat” vagy az „Új ajánlat / eladási ajánlat” ablak, attól függően, hogy a listában kijelölt ajánlat milyen irányú.

Új ajánlat / Vétel

Instrumentum:* MGPda / 2019-10-03

Hálózati pont:* MGP (SINBP000000N)

Mennyiség (MWh/h):*

Ajánlati ár (1/MWh/h): 3 EUR Piaci ár

Megbízás típus:* Részteljesítés megengedett

Érvényesség: 2019.10.02 Gázóra: 24

Mennyiség (MWh/nap): 24 x 5 = 120

Szükséges fedezet: 5 x 3,00 x 24 = 360,00

Szabad fedezet: 114 999 967

Mentés Mégsem

Az ablakban lévő adatok kitöltésre kerülnek az eredeti ajánlatnak megfelelően. Az adatok az „Instrumentum” mező kivételével módosíthatók. A módosítást követően (vagy akár módosítás nélkül) a „Mentés” gombra kell kattintani.

A mentés funkcionális jelen esetben egyenértékű az ajánlat beadásával, amelyről bővebben vételi ajánlat esetén a 4.4. fejezetben, eladási ajánlat esetén a 4.6. fejezetben lehet olvasni.

4.2.2 Ajánlat visszavonása

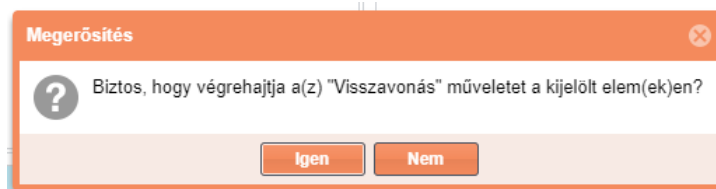
Jelöljük ki a Beadott ajánlataim listában azt az ajánlatot, amelyet szeretnénk visszavonni.

Beadott ajánlataim (MGPwe / 2019-09-21 / 09-22)							
Új vételi ajánlat		Új eladási ajánlat		Másolás	Visszavonás	Élettörténet	Beállítások
Id	Vétel/Eladás	Státusz	Gázóra sorszáma	Ajánlati ár (1/MWh/h)	Devizanem		
10384	Vétel	Teljesült	0	0,23	EUR		
10383	Vétel	Teljesíthető	0	0,12	EUR		
10382	Eladás	Teljesíthető	0	0,23	EUR		
10381	Eladás	Törölt	0		EUR		

Oldal: 1 | Össz: 1 | Oldalanként: 25 db | Sorok: 1 - 4 | Össz: 4

A „Visszavonás” gomb csak a „Teljesíthető” státuszú tételek kijelölése esetén jelenik meg. „Lezárult” státuszú piac (instrumentum) esetében ajánlat már nem vonható vissza.

Kattintsunk a „Visszavonás” gombra → ennek hatására a rendszer a művelet megerősítését kéri. A visszavonás indításához kattintsunk az „Igen” gombra.



A „Beadott ajánlataim” listában a kijelölt tétel státusza „Visszavont” státuszra változik.

A mentést követően a „Beadott ajánlataim” listában a módosított mezők új értékei jelennek meg, illetve az ajánlati könyvben is módosul az ajánlat.

Beadott ajánlataim (MGPwe / 2019-09-21 / 09-22)						
Új vételi ajánlat		Új eladási ajánlat		Másolás	Élettörténet	Beállítások
Id	Vétel/Eladás	Státusz	Gázóra sorszáma	Ajánlati ár (1/MWh/h)	Devizanem	
10384	Vétel	Teljesült	0	0,23	EUR	
10383	Vétel	Visszavont	0	0,12	EUR	
10382	Eladás	Teljesíthető	0	0,23	EUR	
10381	Eladás	Törölt	0		EUR	

Oldal: 1 | Össz: 1 | Oldalanként: 25 db | Sorok: 1 - 4 | Össz: 4

4.3 Ügyleteim listázása (adott instrumentumra vonatkozóan)

Az ajánlati könyv megnyitását követően a „Megkötött ügyleteim” lista megtekintése, adott instrumentumra vonatkozóan.

Megkötött ügyleteim (MGPwe / 2019-09-21 / 09-22)					
					Beállítások
Id	Instrumentum	Hálózati pont kód	Ügylet ár (1/...	Devi...	Ügylet menü
45	MGPwe20190921_20190922	SINBP000000N	0,23	EUR	

Oldal: 1 | Össz: 1 | Oldalanként: 25 db | Sorok: 1 - 1 | Össz: 1

Megjelennek a bejelentkezett felhasználó (kereskedő) által beadott, valamint a KP tag többi képviselője által beadott ajánlatokból létrejött ügyletek az adott instrumentumra vonatkozóan táblázatos formában.

Megjegyzés: A bejelentkezett felhasználó (kereskedő) egy adott KP taghoz tartozik, a KP tag pedig további képviselőkkel rendelkezhet.

A felhasználó nem látja az ajánlatok beadására vonatkozó személyes információkat (pl.: ajánlatot beadó KP tag és kereskedő neve), mivel biztosítani kell a kereskedés anonimitását.

A megkötött ügyletek egy külön menüpontban is megtekinthetők, ahol az összes termékre vonatkozó ügyletek szerepelnek. Erről bővebben a 6. fejezetben lehet olvasni.

4.4 Árfolyamváltás listázása (adott instrumentumra vonatkozóan)

Az ajánlati könyv megnyitását követően a „Megkötött ügyleteim” lista megtekintése, adott instrumentumra vonatkozóan.

Árfolyamváltás lista (MGPda / 2019-10-03)					
Instrumentum kód	Ügylet időpontja ↓	Ügylet Id	Ügylet ár (1/MWh/h) ▼	Árfolyam változás	Devi...
MGPda20191003	2019.10.01 08:28:35	48	3,00	-1,00	EUR
MGPda20191003	2019.10.01 08:26:59	47	4,00		EUR

Oldal: 1 | Össz: 1 | Oldalanként: 25 db | Sorok: 1 - 2 | Össz: 2

Megjelennek az adott instrumentumra létrejött ügyletek (nem csak az KP tag képviselői által megkötött ügyletek), de az ügyleteknek csak az azonosítója, és az ügyletkötés időpontja látható, valamint az ára, amely alapján az árfolyamváltás megállapítható.

Megjegyzés: Ha a felhasználó nem csak az adott instrumentumra vonatkozóan szeretné megtekinteni az árfolyamváltásokat, hanem bármely instrumentumra vonatkozóan, akkor azt megteheti az KP rendszer menüjében a „Riportok” / „Árfolyamváltás lista” menüpontra kattintva

4.5 Új vételi ajánlat létrehozása

Lépünk be annak az instrumentumnak az ajánlati könyvébe (az oszlopban lévő instrumentum hivatkozására kattintva), amelyre ajánlatot szeretnénk beadni.

Tekintsük a jobb oldalon lévő Beadott ajánlataim ablakot.

Beadott ajánlataim (MGPda 2019.02.22.)								
Id	Vétel/Eladás	Státusz	Gázóra	Ajánlati ár (H...	Mennyiség (K...	Maradék me...	Megbízás tí...	Érvényesség
546	Vétel	Visszavont		3,5000	10	10	RTM	2019.02.22 06:00

Oldal: 1 | Össz: 1 | Oldalanként: 25 db | Sorok: 1 - 1 | Össz: 1

A lista eszközsorában kattintsunk az „Új vételi ajánlat” gombra.

Megjelenik az „Új ajánlat / Új vételi ajánlat” ablak, a következő mezőkkel:

- „Instrumentum”: a forgalmazott földgáztermék, amelyre az ajánlatadás vonatkozik. Ha az ajánlat beadása a megnyitott ajánlati könyvből történik, akkor az instrumentum automatikusan kitöltődik.
- „Gázóra”: Within day típusú instrumentum esetén szükséges gázóra megadása is. Automatikusan töltődik, az adott termékhez megadott értékkel eltolva (figyelembe véve a szállítási időt).
- „Hálózati pont”: az adott termékkörhöz rögzített pontlistából választható adat (alapértelmezetten üres a mező).
- „Mennyiség (MWh/h)”: a mennyiség MWh/h-ban megadva.
- „Ajánlati ár (1/MWh/h)”: limit áras megbízás esetén kell kitölteni a mezőt. Vételi megbízás esetén a megadott limit ár szintjén, vagy az alatt, eladási megbízás esetén a megadott limit ár szintjén, vagy afölött teljesíthető az ajánlat.
- „Piaci ár”: piaci megbízás esetén kell bejelölni a jelölőt. Ebben az esetben az adott pillanatban érvényes ellentétes irányú ajánlat árszintjén teljesíthető a megbízás, mindaddig, míg a megbízásban megjelölt termékmennyiség lekötésre nem kerül.

Vagy az „Ajánlati ár (1/MWh/h)” mezőt ki kell tölteni vagy a „Piaci ár” jelölőt be kell jelölni. Piaci árra szóló vételi ajánlat esetén az ajánlat értékét az ellenoldali legjobb (legalacsonyabb ár) ajánlatban szereplő ár figyelembevételével kell megállapítani. Piaci áras ajánlat csak olyan instrumentumra adható be, amelyekre az KP-n érvényes ellentétes irányú ajánlat van.

Fontos: a megállapított értékkel csökken a rendelkezésre álló szabad fedezet.

- „Megbízás típusa”: alapértelmezetten a „Részteljesítés megengedett” érték van kiválasztva. Alapesetként minden, az KP-re beadott ajánlat napi megbízás, amelyekre a részteljesítés is megengedett.
- Lehetőség van negatív ártartományban is kereskedni.

„Teljesít és töröl” (TÉT) megbízás

Válasszuk a „Teljesít és töröl” megbízás típusát a listából.

Olyan megbízás, amely az KP-re érkezése után késedelem nélkül – részben vagy egészben – teljesítésre, vagy törlésre kerül. Az ilyen megbízással beadott ajánlat azonnal, de legkésőbb a következő aktív kereskedési szakasz megnyitásakor részben vagy egészben teljesítésre kerül. Ezzel egy időben az ajánlatban szereplő teljes mennyiség nem teljesített hányadára vonatkozó ajánlati rész automatikusan törlésre kerül.

„Teljesít, vagy töröl” (TVT) megbízás

Válasszuk a „Teljesít vagy töröl” megbízás típust a listából.

Olyan megbízás, amely az KP-re érkezése után késedelem nélkül teljes egészében, a részteljesítés lehetőségét kizárva vagy teljesítésre, vagy törlésre kerül. Az ilyen megbízással beadott ajánlat azonnal, de legkésőbb a következő aktív kereskedési szakasz megnyitásakor teljesítésre, vagy törlésre kerül.

„Mindet vagy semmit” (MVS) megbízás

Válasszuk a „Mindet vagy semmit” megbízás típust a listából.

Olyan megbízás típus, amely nem engedi meg az ajánlat részteljesítését. A megbízástípus segítségével beadott ajánlat azonban párosítható olyan, részteljesítést is megengedő ajánlattípussal, amelyben foglalt kötésmennyiség nem kisebb, mint az MVS ajánlat mennyisége.

- „Érvényesség”: alapértelmezetten kitöltődik az aktuális gáznapal.
- „Gázóra”: alapértelmezett értéke a 24-edik gázóra.

Töltsük ki a mezőket a megfelelő adatokkal – ügyeljünk a kötelezően kitöltendő (a jobb felső indexben kis piros csillaggal jelölt) mezők kitöltésére.

Instrumentum:*	MGPda / 2019-10-03
Hálózati pont:*	MGP (SINBP000000N)
Mennyiség (MWh/h):*	10
Ajánlati ár (1/MWh/h):	2 EUR <input type="checkbox"/> Piaci ár
Megbízás típus:*	Részteljesítés megengedett
Érvényesség:	2019.10.01 <input type="checkbox"/> Gázóra: 24
Mennyiség (MWh/nap):	24 x 10 = 240
Szükséges fedezet:	10 x 2,00 x 24 = 480,00
Szabad fedezet:	114 999 967

Az ajánlat adatainak megadásával a rendszer automatikusan kiszámítja és megjeleníti a következő adatokat:

- „Mennyiség (MWh/h)” / „Mennyiség (MWh/nap)”: a fent megadott mennyiség szorozva a gáznap szállítás órák számával (DA terméknél ez lehet 23, 24, vagy 25, WD terméknél pedig a gázóra intervallumban megadott órák száma) ;
- „Szükséges fedezet”: automatikusan kitöltődő mező, számolt értékkel: az ajánlati mennyiség megvételéhez szükséges fedezetet mutatja, az ajánlati ár figyelembevételével.
- „Szabad fedezet”: automatikusan kitöltődő mező, számolt értékkel: a felhasználó (kereskedő) még rendelkezésre álló, felhasználható fedezetét mutatja az ajánlott mennyiség és ajánlati ár figyelembevételével.

Kattintsunk a „Mentés” gombra.

Megerősítés

?

Biztosan beadja az ajánlatot?

Igen Nem

Az ajánlat beadásához a rendszer a művelet megerősítését kéri. Kattintsunk az „Igen” gombra az ajánlat beadásához.

Beadott ajánlataim (MGPda / 2019-10-02)						
Új vételi ajánlat		Új eladási ajánlat		Beállítások		
Id	Vétel/Ela...	Státusz	Gázóra...	Ajánlati ár (1/MWh/h)	Devizanem	Mennyiség (MWh/h)
10401	Vétel	Teljesíthető	0	5,00	EUR	10

Oldal: 1 | Össz: 1 | Oldalanként: 25 db | Sorok: 1 - 1 | Össz: 1

Kereskedési időszakban a rendszer elhelyezi az ajánlatot az ajánlati könyvben, „Teljesíthető” státuszban. Inaktív időszakban „Rögzített” státuszban látható az ajánlat a rendszerben a „Beadott ajánlataim” listában, de nem jelenik meg az ajánlati könyvben.

Ha a beadott ajánlatból ügylet jön létre, akkor az ügylet adatai (anonimizált módon) megjelennek a „Megkötött ügyleteim” listában.

Az ajánlati könyvben a rendszer zöld színnel jeleníti meg a bejelentkezett felhasználó (kereskedő) által beadott ajánlatokat, valamint az KP tag többi képviselője által beadott ajánlatokat is.

Amennyiben a beadott ajánlat az első az ajánlati könyvben, a rendszer emailben értesítést küld az aktív „Rendszerhasználó (shipper)” típusú partnereknek.

MGPda / 2019-11-21 ajánlati könyv - Aktív (ügyletkötési)									
Nyitó (1/MWh/h):		Max. (1/MWh/h):		Min. (1/MWh/h):		Utolsó ár (1/MWh/h):		Forgalom (MWh/h):	
0,00		0,00		0,00		0,00		0	
Mennyisé...	Vételi ár (1/MWh)	Devizanem	Mennyiség (MWh/ajánlat)	Mennyisé...	Eladási ár (1/MWh/h)	Devizanem	Mennyiség (MW...		
10	1,00	EUR	240						

Ha a beadott ajánlatból ügylet jön létre, akkor az ügylet adatai (anonimizált módon) megjelennek a „Megkötött ügyleteim” listában.

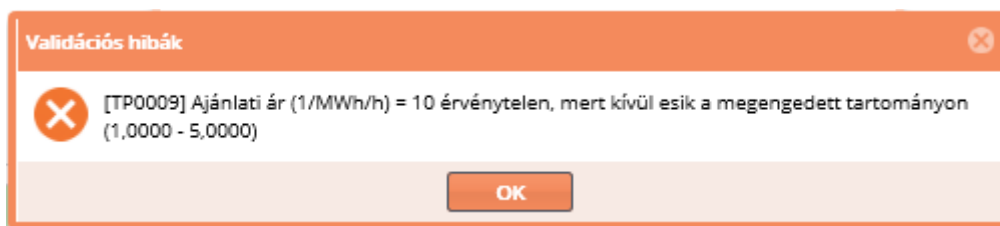
Megkötött ügyleteim (MGPda / 2019-10-02)					
					Beállítások
Id	Instrumentum	Hálózati pont kód	Ügylet ár (1/...	Devi...	Ügylet menü
< >					
Oldal: 0		Össz: 0		Oldalanként: 25 db	Nincs megjeleníthető adat

A KP tag aktuális fedezetéből levonásra kerül az ajánlatra felhasznált összeg.

4.5.1 Az ajánlat beadása során történő ellenőrzések, üzenetek, kivételek

Ajánlati ár ellenőrzése:

A rendszer ellenőrzi a felhasználó (kereskedő) által megadott ajánlati árat az „Ajánlati ár (1/MWh/h)” mezőben. Ha a megadott ár nem megfelelő, a rendszer megjeleníti a „[TP0009] Ajánlati ár (1/MWh/h) = <megadott ár> érvénytelen, mert kívül esik a megengedett tartományon (<tartomány alsó értéke> – <tartomány felső értéke>).



Ajánlatbeadás áellenőrzés:

Ha a felhasználó által rögzített ajánlati egységár a rendszerparaméterként rögzített százaléknál nagyobb arányban haladja meg az utolsó megkötött ügyletek átlagárát, a rendszer megerősítést kér [TP0065].

Ajánlat beadási időszak ellenőrzése:

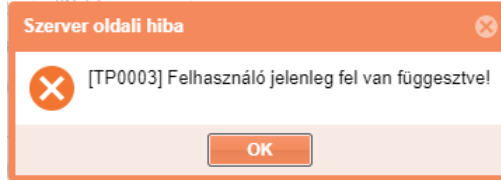
A rendszer ellenőrzi, hogy az ajánlatban megadott termékre vonatkozó ajánlat beadási időszakot. Ha nincs ajánlat beadási időszak az adott termékre vonatkozóan, akkor a rendszer erre figyelmezteti a felhasználót, még az ajánlati mezők kitöltését megelőzően.

Felfüggesztések ellenőrzése:

A rendszer ellenőrzi az KP tag kereskedési jogát. Ha az KP tag kereskedési joga fel van függesztve, a rendszer megjeleníti a „[TP0002] Partner jelenleg fel van függesztve!” hibaüzenetet, és nem adható be az ajánlat.



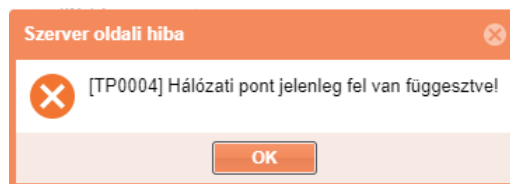
A rendszer ellenőrzi a bejelentkezett felhasználó (kereskedő) rendszerhasználati jogát. Ha a felhasználó kereskedési joga fel van függesztve, a rendszer megjeleníti a „[TP0003] Felhasználó jelenleg fel van függesztve!” hibaüzenetet, és nem adható be az ajánlat.



A rendszer ellenőrzi a KP tag kereskedési jogát. Ha a rendszerhasználó kereskedési joga fel van függesztve WDO határértéksértés miatt, a rendszer megjeleníti a „[TP0066] Egyensúlytalansági határértéket meghaladó forráshiány miatt, a gáznapon belüli eladási ügyletekre az ajánlattételi és szerződéskötési jogait korlátoztuk!” hibaüzenetet, és nem adható be az ajánlat.

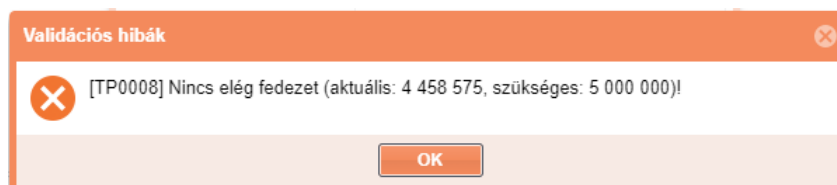


A rendszer ellenőrzi a megadott hálózati pont érvényességét. Ha a hálózati pont fel van függesztve, a rendszer megjeleníti a „[TP0004] Hálózati pont jelenleg fel van függesztve!” hibaüzenetet, és nem adható be az ajánlat.



Pénzügyi fedezet ellenőrzése:

A rendszer ellenőrzi az ajánlat beadáshoz szükséges pénzügyi fedezet meglétét.



Ha egy újonnan beadott vételi ajánlatban szereplő mennyiség és ajánlati ár szorzataként képzett érték és az adott tag korábban beadott vételi ajánlatainak összevont értéke meghaladja az KP tagra vonatkoztatott pénzügyi fedezet összeget, a rendszer megjeleníti a „[TP0008] Nincs elég fedezet (aktuális: <szabad fedezet>, szükséges: <ajánlat beadásához szükséges fedezet>!)” hibaüzenetet, és visszautasítja az ajánlat elfogadását.

A fedezetvizsgálat során az KP tag valamennyi termékre vonatkozó ajánlata összevonásra kerül.

4.5.2 Ajánlatok párosítása, ügylet létrehozása

A beadott, érvényes ajánlat az KP tagra nézve kötelező érvényűnek tekintendő. Az ajánlatok feldolgozása az adott termékre jellemző ügyletkötési időszakban történik meg.

Az ajánlat feldolgozása során a vételi és eladási ajánlatok párosítása után, - ha a két ajánlat megfelel a párosítás kritériumainak – megtörténik az ügyletkötés.

Megjegyzés: Az ajánlati könyvek és termék oldalak pár másodpercenként automatikusan frissítésre kerülnek, de a felhasználó manuálisan is frissítheti az egyes ablakrészeket külön-külön a frissítés ikonra kattintva (jobb felső sarokban, vagy a lista alján lévő frissítés ikonra kattintva).

Tekintsünk egy „Teljesíthető” állapotú beadott ajánlatot. Ez az állapot az előfeltétele az ajánlatok párosításának, az ügylet létrejöttének.

Beadott ajánlataim (MGPda / 2019-10-03)										
Új vételi ajánlat										
Új eladási ajánlat										
Beállítások										
Id	Vétel/Eladás	Státusz	Gázóra sorszáma	Ajánlati ár (1/MWh/h)	Devizanem	Mennyiség (MWh/h)	Maradék me...	Megbízás tí...	Érvényesség	
10396	Eladás	Teljesíthető	0	4,00	EUR	4	4	RTM	2019.10.02 06:00	
10395	Eladás	Teljesíthető	0	5,00	EUR	10	10	RTM	2019.10.02 06:00	

Oldal: 1 | Össz: 1 | Oldalanként: 25 db | Sorok: 1 - 2 | Össz: 2

A párosítási folyamat a beérkező ajánlatokat beérkezési idejük szerint sorba állítva dolgozza fel.

Párosítási szabályok:

Két megbízás összepárosítható, ha:

- mindkét ajánlat megjelenített és érvényes a párosítás pillanatában;
- az egyik vételi, míg a másik eladási ajánlat;
- a két ajánlat két különböző KP tagtól származik;
- mindkettő ugyanarra az instrumentumra szól, vagyis mindkét ajánlat ugyanarra a termékre, azonos gáznapra illetve withinday termék esetén az adott gáznap ugyanazon periódusára szól, blokk termék esetén ugyanarra a gáznap intervallumra szól;
- a vételi ajánlatban megjelölt ár megegyezik az eladási ajánlatban szereplő árral, vagy magasabb annál;
- az eladási ajánlatban megjelölt ár megegyezik a vételi ajánlatban szereplő árral, vagy alacsonyabb annál;
- az ajánlatok esetleges részteljesítésre vonatkozó kiegészítései nem ütköznek egymással;

Kiegészítések, példák:

- PI.: MGP20160427 ajánlat csak hasonló kiterjesztésű napra érvényes ajánlattal párosítható.
- A vevőnek és az eladónak adott napra érvényes ajánlatainak nem kell mennyiségben azonosnak lenniük, ha legalább egyikük RTM (Részteljesítés megengedett) opciót alkalmaz és a másik nem TVT (Teljesít vagy töröl) opciót használ.
- MVS ajánlat csak olyan ellenajánlattal párosítható, ami ugyanolyan mennyiségű és árban megfelelő MVS/TVT, vagy az MVS ajánlattal ugyanolyan vagy nagyobb mennyiségű RTM, vagy TÉT.
- TÉT (Teljesít és töröl) ajánlat a teljes vagy részteljesítés után azonnal törlésre kerül az aktív szakaszban, TVT (Teljesít vagy töröl) ajánlat a kereskedési szakasz megnyitásakor, vagy az ajánlat platformra érkeztekor teljes egészében teljesítésre vagy törlésre kerül.
- Ha azonos a vételi/eladási oldalon az ár több eladó/vevő között, akkor az dönti el, hogy melyik ajánlatból lesz ügylet/részügylet, hogy melyik esetén került előbb validálásra az ajánlat. (Ez

természetesen akkor igaz, ha az inaktív szakaszban adtak be ajánlatokat, majd a kereskedési szakasz indításakor fut le a párosítási algoritmus)

- Ha ugyanabban a másodpercben érkezik be több ugyanolyan ajánlat is, akkor a szerveridő tovább élezi a rangsort század mp vagy ezred mp szintig.

A rendszer a párosított ajánlatokból automatikusan ügyletet hoz létre. Az ügyletek megtekintéséről bővebben a 4.3. és az 6. fejezetben lehet olvasni.

Ügylet létrejötte esetén, ha az az ajánlat teljes mennyiségben teljesült, akkor „Teljesült” státuszba kerül, ha részteljesítés történt, akkor megmarad a „Teljesíthető” státusz, és a „Maradék mennyiség” mezőben megjelenítésre kerül a még ajánlatként szereplő mennyiség.

Beadott ajánlataim (MGPda / 2019-10-03)										
Új vételi ajánlat Új eladási ajánlat Másolás Visszavonás Élettörténet Beállítások										
Id	Vétel/Elad...	Státusz	Gázóra...	Ajánlati ár (1/MWh/h)	Devizanem	Mennyiség (MWh/h)	Maradék mennyiség (MWh...	Megbízás tí...	Érvényesség	Létreh...
10398	Vétel	Teljesíthető	0	3,00	EUR	5	4	RTM	2019.10.02 06:00	2019.1
10397	Vétel	Teljesült	0	4,00	EUR	1	0	MVS	2019.10.02 06:00	2019.1

Az KP-n létrejött ügyletkötést követően az Informatikai Platformra egyoldalú tranzakciós üzenet indul automatikusan (eseményvezérelten), amely tartalmazza az ügyletkötő rendszerhasználók adatait, a megkötött ügylet adatait és az ügyletben érintett hálózati (fizikai vagy virtuális) pontot.

Megjegyzés: A megkötött ügylet fizikai teljesítéséért az érintett rendszerhasználók a felelősek, mely felelősségi kör kívül van az KP hatáskörén.

4.5.3 Új ajánlat létrehozása létező ajánlat visszaigazolásával

A felhasználó az ajánlati könyvben már szereplő ajánlat visszaigazolásával létrehozhat egy ellentétes irányú megbízást. Ez csupán egy kényelmi funkcionális, amely során egy új ajánlati űrlap jelenik meg, az eredeti ajánlat adataival kitöltve (de a megfelelő mezők módosíthatók). Az ajánlatot beadva nem garantált, hogy az így létrehozott ajánlat az eredeti ajánlattal kerül majd párosításra, és képez majd ügyletet.

Tekintsük a termék ajánlati könyvét, amelyre ellenajánlatot szeretnénk beadni.

MGPda / 2019-11-21 ajánlati könyv - Aktív (ügyletkötési)										
Nyitó (1/MWh/h):		Max. (1/MWh/h):		Min. (1/MWh/h):		Utolsó ár (1/MWh/h):		Forgalom (MWh/h):		
0,00		0,00		0,00		0,00		0		
Mennyisé...	Vételi ár (1/MWh)	Devizanem	Mennyiség (MWh/ajánlat)							
10	1,00	EUR	240							
Mennyisé...	Eladási ár (1/MWh/h)	Devizanem	Mennyiség (MW...							

Ajánlati könyvben megjelenő ajánlati sorok jobb szélén található egy az „új ellentétes ajánlat gomb” (kis zöld kör fehér pluszjellel). A megfelelő sor mellett kattintsunk erre a gombra → ennek hatására megjelenik az „Új ajánlat / vételi ajánlat” vagy az „Új ajánlat / eladási ajánlat” ablak, attól függően, hogy a listában kijelölt ajánlat milyen irányú.

Új ajánlat / Eladás

Instrumentum:*	MGPda / 2019-10-03
Hálózati pont:*	MGP (SINBP000000N)
Mennyiség (MWh/h):*	4
Ajánlati ár (1/MWh/h):	3 EUR <input type="checkbox"/> Piaci ár
Megbízás típus:*	Mindent vagy semmit
Érvényesség:	2019.10.01 Gázóra: 24
Mennyiség (MWh/nap):	24 x 4 = 96

Mentés Mégsem

Az ablakban lévő adatok kitöltésre kerülnek az eredeti ajánlatnak megfelelően. Az ellenajánlat minden adata megegyezik az eredeti ajánlattal, kivéve az ajánlat irányát, amely az eredetivel ellentétes. Az adatok a „Instrumentum” mező kivételével módosíthatók. A módosítást követően (vagy akár módosítás nélkül) a „Mentés” gombra kell kattintani.

A mentés funkcionális jelen esetben egyenértékű az ajánlat beadásával, amelyről bővebben vételi ajánlat esetén a 4.4. fejezetben, eladási ajánlat esetén a 4.6. fejezetben lehet olvasni.

Ha módosítás nélkül adjuk be az ajánlatot, akkor létrejön egy ellenoldali ajánlat, majd rögtön létrejön az ügyletkötés is. Az ügylet létrejöttéről bővebben a 4.5.2. fejezetben lehet olvasni. Az ügyletek megtekintéséről pedig bővebben a 4.3. és az 6. fejezetben lehet olvasni.

4.6 Új eladási ajánlat létrehozása

Lépünk be annak a terméknek az ajánlati könyvébe (oszlopban lévő instrumentum névre kattintva), amelyre ajánlatot szeretnénk beadni.

Tekintsük a jobb oldalon lévő Beadott ajánlataim ablakot.

Beadott ajánlataim (HEGda / 2019-10-02)							
Új vételi ajánlat		Új eladási ajánlat		Beállítások			
Id	Vétel/Ela...	Státusz	Gázóra...	Ajánlati ár (1/MWh/h)	Devizanem	Mennyiség (MWh/h)	Maradék menny

Oldal: 0 | Össz: 0 | Oldalanként: 25 db | Nincs megjeleníthető adat

A lista eszközsorában kattintsunk az „Új eladási ajánlat” gombra.

Új ajánlat / Eladás

Instrumentum:* HEGda / 2019-10-02

Hálózati pont:*

Mennyiség (MWh/h):* 0

Ajánlati ár (1/MWh/h): EUR Piaci ár

Megbízás típus:* Részteljesítés megengedett

Érvényesség: 2019.10.01 Gázóra:* 24

Mennyiség (MWh/nap): 24 x 0 = 0

Mentés Mégsem

Megjelenik az „Új ajánlat / Új eladási ajánlat” ablak. A mezők leírását a 4.4. fejezetben lehet megtalálni.

Töltsük ki a mezőket a megfelelő adatokkal – ügyeljünk a kötelezően kitöltendő (a jobb felső indexben kis piros csillaggal jelölt) mezők kitöltésére.

Új ajánlat / Eladás

Instrumentum:* HEGda / 2019-10-02

Hálózati pont:* Drávaszerdahely (CR>HU) (GEDRAVAS1IIN)

Mennyiség (MWh/h):* 10

Ajánlati ár (1/MWh/h): 5 EUR Piaci ár

Megbízás típus:* Részteljesítés megengedett

Érvényesség: 2019.10.01 Gázóra:* 24

Mennyiség (MWh/nap): 24 x 10 = 240

Mentés Mégsem

Az ajánlat adatainak megadásával a rendszer automatikusan kiszámítja és megjeleníti a következő adatokat:

- „Mennyiség (MWh/h)” / „Mennyiség (MWh/nap)”: a fent megadott mennyiség szorozva a gáznapki szállítási órák számával (DA terméknel ez lehet 23, 24, vagy 25, WD terméknel pedig a gázóra intervallumban megadott órák száma).

Kattintsunk a „Mentés” gombra.

The screenshot shows a web form titled 'Új ajánlat / Eladás'. The form fields include:

- Instrumentum: HEGda / 2019-10-02
- Hálózati pont: Drávaszerdahely (CR>HU) (GEDRAVAS11IN)
- Mennyiség (MWh/h): 10
- Ajánlati ár (1/MWh): EUR, Placi ár
- Megbízás típusa: Gázóra: 24
- Érvényesség: 24 x 10 = 240

 A modal dialog box titled 'Megerősítés' is overlaid on the form, asking 'Biztosan beadja az ajánlatot?' with 'Igen' and 'Nem' buttons. At the bottom of the form are 'Mentés' and 'Mégsem' buttons.

Az ajánlat beadásához a rendszer a művelet megerősítését kéri. Kattintsunk az „Igen” gombra az ajánlat beadásához.

Kereskedési időszakban a rendszer elhelyezi az ajánlatot az ajánlati könyvben, „Teljesíthető” státuszban. Inaktív időszakban „Rögzített” státuszban látható az ajánlat a rendszerben a „Beadott ajánlataim” listában, de nem jelenik meg az ajánlati könyvben.

Az ajánlati könyvben a rendszer zöld színnel jeleníti meg a bejelentkezett felhasználó (kereskedő) által beadott ajánlatokat, valamint az KP tag többi képviselője által beadott ajánlatokat is.

Amennyiben a beadott ajánlat az első az ajánlati könyvben, a rendszer emailben értesítést küld az aktív „Rendszerhasználó (shipper)” típusú partnereknek.

MGPda / 2019-11-21 ajánlati könyv - Aktív (ügyletkötési)							
Nyitó (1/MWh/h):	Max. (1/MWh/h):	Min. (1/MWh/h):	Utolsó ár (1/MWh/h):	Forgalom (MWh/h):			
0,00	0,00	0,00	0,00	0			
Mennyiség...	Vételi ár (1/MWh)	Devizanem	Mennyiség (MWh/ajánlat)	Mennyiség...	Eladási ár (1/MWh/h)	Devizanem	Mennyiség (MW...
10	1,00	EUR	240				

Ha a beadott ajánlatból ügylet jön létre, akkor az ügylet adatai (anonimizált módon) megjelennek a „Mégkötött ügyleteim” listában.

Mégkötött ügyleteim (MGPda / 2019-10-03)						
Id	Instrumentum	Hálózati pont kód	Ügylet ár (1/...	Devi...	Ügylet menn...	Ügylet időpontj
48	MGPda20191003	SINBP000000N	3,00	EUR	1	2019.10.01 08:2
47	MGPda20191003	SINBP000000N	4,00	EUR	1	2019.10.01 08:2

Beállítások

Oldal: 1 | Össz: 1 | Oldalanként: 25 db | Sorok: 1 - 2 | Össz: 2

Az ajánlat beadásra vonatkozó ellenőrzésekről, üzenetekről és kivételekről a 4.5.1. fejezetben lehet olvasni.

5. Beadott ajánlataim

Nyissuk meg a Beadott ajánlataim menüpontot.

Kezdő oldal		Beadott ajánlataim												
Új vételi ajánlat		Új eladási ajánlat											Beállítások	
ID	Vétel/Eladás	Státusz	Instrumentum	Gázóra	Piac státusza	Ajánlati ár (1/MWh/h)	Devizanem	Mennyiség (MWh/h)	Maradék mennyiség (MWh)	Megbízás tí...	Érvényesség	Létrehozás időpontja	Hálózati pont	
10400	Eladás	Teljesíthető	HEGda20191002	0	● Aktív (ügylet...	5,00	EUR	10	10	RTM	2019.10.02 06:00	2019.10.01 09:01	GEDRAVAS11N	
10399	Eladás	Teljesült	MGPda20191003	0	● Aktív (ügylet...	3,00	EUR	1	0	MVS	2019.10.02 06:00	2019.10.01 08:28	SINBP000000N	
10398	Vétel	Teljesíthető	MGPda20191003	0	● Aktív (ügylet...	3,00	EUR	5	4	RTM	2019.10.02 06:00	2019.10.01 08:27	SINBP000000N	
10397	Vétel	Teljesült	MGPda20191003	0	● Aktív (ügylet...	4,00	EUR	1	0	MVS	2019.10.02 06:00	2019.10.01 08:26	SINBP000000N	
10396	Eladás	Teljesíthető	MGPda20191003	0	● Aktív (ügylet...	4,00	EUR	4	3	RTM	2019.10.02 06:00	2019.10.01 08:21	SINBP000000N	
10395	Eladás	Teljesíthető	MGPda20191003	0	● Aktív (ügylet...	5,00	EUR	10	10	RTM	2019.10.02 06:00	2019.10.01 08:21	SINBP000000N	
10394	Eladás	Törölt	HEGda20191001	0	● Lezárult	2,00	EUR	10	10	RTM	2019.10.01 06:00	2019.09.30 12:33	HABEREGD11HN	
10393	Vétel	Törölt	HEGda20191001	0	● Lezárult	1,00	EUR	10	10	RTM	2019.10.01 06:00	2019.09.30 12:33	HABEREGD11IN	
10392	Eladás	Törölt	MGPda20191001	0	● Lezárult	2,00	EUR	9	9	RTM	2019.10.01 06:00	2019.09.30 12:22	SINBP000000N	
10391	Vétel	Törölt	MGPda20191001	0	● Lezárult	1,00	EUR	10	10	RTM	2019.10.01 06:00	2019.09.30 12:22	SINBP000000N	
10390	Vétel	Törölt	MGPwd20200801	8	● Aktív (ügylet...	9,00	EUR	10	3	RTM	2019.10.01 06:00	2019.09.30 12:12	SINBP000000N	
10389	Eladás	Teljesült	MGPwd20200801	8	● Aktív (ügylet...	2,00	EUR	7	0	RTM	2019.10.02 06:00	2019.09.30 12:08	SINBP000000N	
10388	Eladás	Törölt	MGPwd20200801	8	● Aktív (ügylet...	2,00	EUR	7	7	RTM	2019.10.01 06:00	2019.09.30 12:05	SINBP000000N	
10387	Vétel	Törölt	MGPwd20200801	8	● Aktív (ügylet...	1,00	EUR	10	10	RTM	2019.10.01 06:00	2019.09.30 12:05	SINBP000000N	
10386	Vétel	Törölt	MGPwd20200801	7	● Aktív (ügylet...	2,00	EUR	8	8	RTM	2019.10.01 06:00	2019.09.30 11:20	SINBP000000N	
10385	Eladás	Törölt	MGPwd20200801	7	● Aktív (ügylet...	1,00	EUR	10	10	RTM	2019.10.01 06:00	2019.09.30 11:20	SINBP000000N	
10384	Vétel	Teljesült	MGPwe201909...	0	● Lezárult	0,23	EUR	7	0	MVS	2019.09.21 06:00	2019.09.20 14:24	SINBP000000N	
10383	Vétel	Visszavont	MGPwe201909...	0	● Lezárult	0,12	EUR	8	8	RTM	2019.09.21 06:00	2019.09.20 14:24	SINBP000000N	
10382	Eladás	Törölt	MGPwe201909...	0	● Lezárult	0,23	EUR	8	1	RTM	2019.09.21 06:00	2019.09.20 14:23	SINBP000000N	
10381	Eladás	Törölt	MGPwe201909...	0	● Lezárult	0,23	EUR	90	90	TET	2019.09.21 06:00	2019.09.20 14:22	SINBP000000N	
10380	Eladás	Törölt	MGPwd20200801	7	● Aktív (ügylet...	3,00	EUR	10	10	RTM	2019.09.18 06:00	2019.09.17 11:42	SINBP000000N	
10379	Vétel	Visszavont	MGPda20181221	0	● Lezárult	8,15	EUR	20	20	RTM	2018.12.20 22:00	2018.12.20 11:58	SINBP000000N	
10378	Vétel	Törölt	MGPda20181218	0	● Lezárult	8,20	EUR	10	10	RTM	2018.12.18 06:00	2018.12.17 15:37	SINBP000000N	

Megjelennek a bejelentkezett felhasználó (kereskedő) által beadott ajánlatok, valamint az KP tag többi képviselője által beadott ajánlatok is táblázatos formában.

Megjegyzés: A bejelentkezett felhasználó (kereskedő) egy adott KP taghoz tartozik, az KP tag pedig további képviselőkkel rendelkezhet.

A lista eszközsorában alapértelmezetten a következő funkciógombok láthatók:

- Új vételi ajánlat → a gombra kattintva megjelenik az „Új ajánlat / vételi ajánlat” ablak. Vételi ajánlat beadásáról bővebben a 4.4. fejezetben lehet olvasni.
- Új eladási ajánlat → a gombra kattintva megjelenik az „Új ajánlat / eladási ajánlat” ablak. Eladási ajánlat beadásáról bővebben a 4.6. fejezetben lehet olvasni.

Mindkét funkció esetében van egy kis különbség ahhoz képest, mintha az ajánlatbeadást a megfelelő termék ajánlati könyvéből indítanánk, ami a következő: az „Instrumentum” mező üresen jelenik meg és a felhasználónak kell kiválasztani a megfelelő instrumentumot a legördülő listából.

Új ajánlat / Vétel

Instrumentum:*

Hálózati pont:*

Mennyiség (MWh/h):*

Ajánlati ár (1/MWh/h): Piaci ár

Megbízás típus:*

Érvényesség: Gázóra:*

Mennyiség (MWh/h):

Szükséges fedezet:

Szabad fedezet:

Jelöljük ki egy tételt a Beadott ajánlataim listában. Ekkor újabb funkciógombok fognak megjelenni az ajánlati lista eszközsorában, a kijelölt ajánlat állapotától függően.

Kezdő oldal		Beadott ajánlataim							
Új vételi ajánlat		Új eladási ajánlat		Másolás		Visszavonás			
Id	Vétel/Ela...	Státusz	Instrumentum	Gázóra...	Piac státusza	Ajánlati ár (1/MWh/h)	Devizanem	Mennyiség (MWh/h)	Ma
10400	Eladás	Teljesíthető	HEGda20191002	0	● Aktív (ügylet...	5,00	EUR	10	
10399	Eladás	Teljesült	MGPda20191003	0	● Aktív (ügylet...	3,00	EUR	1	
10398	Vétel	Teljesíthető	MGPda20191003	0	● Aktív (ügylet...	3,00	EUR	5	
10397	Vétel	Teljesült	MGPda20191003	0	● Aktív (ügylet...	4,00	EUR	1	
10396	Eladás	Teljesíthető	MGPda20191003	0	● Aktív (ügylet...	4,00	EUR	4	
10395	Eladás	Teljesíthető	MGPda20191003	0	● Aktív (ügylet...	5,00	EUR	10	
10394	Eladás	Törölt	HEGda20191001	0	● Lezárult	2,00	EUR	10	
10393	Vétel	Törölt	HEGda20191001	0	● Lezárult	1,00	EUR	10	

Ha az ajánlat „Teljesíthető” státuszban van, akkor a következő funkciókból lehet választani:

- Másolás → a gombra kattintva megjelenik az „Új ajánlat / vételi ajánlat” vagy az „Új ajánlat / eladási ajánlat” ablak, attól függően, hogy a listában kijelölt ajánlat milyen irányú. Az ablakban lévő adatok kitöltésre kerülnek az eredeti ajánlatnak megfelelően. A másolás funkcionálisról bővebben a 4.2.1. fejezetben lehet olvasni.
- Visszavonás → a gombra kattintva a rendszer a listában kijelölt ajánlat visszavonását szeretné elvégezni és ehhez a felhasználó megerősítését kéri. A visszavonás funkcionálisról bővebben a 4.2.2. fejezetben lehet olvasni.

Ha az ajánlat „Teljesült” vagy „Törölt” státuszban van, akkor csak a Másolás funkcionális van érvényben.

6. Megkötött ügyleteim

Nyissuk meg a Megkötött ügyleteim menüpontot.

Kereskedő oldal											
Megkötött ügyleteim											
Beállítások											
ID	Instrumentum	Hálózati pont kód	Ügylet ár (1/...	Dev...	Ügylet menn...	Ügylet időpontja ↓	Gázidőszak (tól)	Gázidőszak (ig)	Gázórák s...	Gázóra s...	V...
48	MGpda20191003	SINBP000000N	3,00	EUR	1	2019.10.01 08:28:35	2019.10.03.	2019.10.03.	24	0	El...
47	MGpda20191003	SINBP000000N	4,00	EUR	1	2019.10.01 08:26:59	2019.10.03.	2019.10.03.	24	0	El...
46	MGpvd20200801	SINBP000000N	2,00	EUR	7	2019.09.30 12:12:46	2020.08.01-08GH	2020.08.01-08GH	1	8	El...
45	MGpve20190921_20190922	SINBP000000N	0,23	EUR	7	2019.09.20 14:24:30	2019.09.21.	2019.09.22.	48	0	El...
43	MGpvd20181129	SINBP000000N	8,45	EUR	60	2018.11.29 16:24:39	2018.11.29-24GH	2018.11.29-24GH	1	24	
44	MGpvd20181129	SINBP000000N	8,24	EUR	10	2018.11.29 16:24:39	2018.11.29-24GH	2018.11.29-24GH	1	24	
42	MGpvd20181129	SINBP000000N	8,38	EUR	10	2018.11.29 12:58:29	2018.11.29-24GH	2018.11.29-24GH	1	24	
41	MGpvd20181128	SINBP000000N	8,53	EUR	10	2018.11.28 16:17:08	2018.11.28-24GH	2018.11.28-24GH	1	24	
40	MGpvd20181128	SINBP000000N	8,53	EUR	10	2018.11.28 15:49:15	2018.11.28-24GH	2018.11.28-24GH	1	24	
39	MGpvd20181126	SINBP000000N	8,31	EUR	10	2018.11.26 14:03:24	2018.11.26-24GH	2018.11.26-24GH	1	24	
38	MGpvd20181119	SINBP000000N	8,35	EUR	10	2018.11.19 15:21:35	2018.11.19-24GH	2018.11.19-24GH	1	24	
37	MGpda20181120	SINBP000000N	8,36	EUR	5	2018.11.19 14:45:32	2018.11.20.	2018.11.20.	24	0	
36	MGpvd20181119	SINBP000000N	8,50	EUR	10	2018.11.19 14:36:01	2018.11.19-24GH	2018.11.19-24GH	1	24	
35	MGpda20181120	SINBP000000N	8,36	EUR	1	2018.11.19 13:55:08	2018.11.20.	2018.11.20.	24	0	
34	MGpvd20181119	SINBP000000N	8,50	EUR	7	2018.11.19 11:11:08	2018.11.19-24GH	2018.11.19-24GH	1	24	
33	MGpvd20181118	SINBP000000N	8,80	EUR	1	2018.11.18 23:20:08	2018.11.18-23GH	2018.11.18-23GH	1	23	
32	MGpvd20181118	SINBP000000N	8,84	EUR	5	2018.11.18 17:24:20	2018.11.18-24GH	2018.11.18-24GH	1	24	
31	MGpda20181117	SINBP000000N	8,82	EUR	1	2018.11.16 15:04:16	2018.11.17.	2018.11.17.	24	0	
30	MGpda20181117	SINBP000000N	8,85	EUR	5	2018.11.16 10:33:02	2018.11.17.	2018.11.17.	24	0	
29	MGpvd20181115	SINBP000000N	8,88	EUR	5	2018.11.15 16:57:58	2018.11.15-24GH	2018.11.15-24GH	1	24	
28	MGpvd20181114	SINBP000000N	8,77	EUR	1	2018.11.14 16:46:15	2018.11.14-23GH	2018.11.14-23GH	1	23	
27	MGpvd20181114	SINBP000000N	8,77	EUR	6	2018.11.14 13:53:32	2018.11.14-12GH	2018.11.14-12GH	1	12	
26	MGpvd20181113	SINBP000000N	8,67	EUR	118	2018.11.13 16:44:45	2018.11.13-15GH	2018.11.13-15GH	1	15	
25	MGpvd20181113	SINBP000000N	8,67	EUR	2	2018.11.13 16:19:36	2018.11.13-15GH	2018.11.13-15GH	1	15	

Megjelennek a bejelentkezett felhasználó (kereskedő) által beadott ajánlatokból létrejött ügyletek, valamint az KP tag többi képviselője által beadott ajánlatokból létrejött ügyletek is táblázatos formában.

A felhasználó nem látja az ajánlatok beadására vonatkozó személyes információkat (pl.: ajánlatot beadó KP tag és kereskedő neve), mivel biztosítani kell a kereskedés anonimitását.

Megjegyzés: A bejelentkezett felhasználó (kereskedő) egy adott KP taghoz tartozik, az KP tag pedig további képviselőkkel rendelkezhet.

7. Fedezetek

Az „Adminisztráció” menü „Fedezetek” nézetben a saját „Fedezet tranzakció lista” és az „Aktuális fedezet lista” megtekintésére van lehetőség.

Kezdő oldal		Fedezetek							
Fedezet tranzakció lista				Aktuális fedezet lista					
Beállítások				Beállítások					
Vonatkozási dátum	Partner kód	Partner név	Fedezet típus	Fedezet állomány	Vonatkozási dátum	Partner kód	Partner név	Aktuális fedezet...	Összesített fede.

8. Riportok

8.1 Napi mozgás lista

Nyissuk meg a Riportok menü Napi mozgás lista nézetét.

Kezdő oldal		Napi mozgás lista								
Termék:		Meg nem nyitottak elrejtése		Beállítások						
Instrumentum	Gázidőszak (től)	Státusz	Nyitó ár (1/MWh/h)	Utolsó ár (1/MWh/h)	Maximum ár (1/M...	Minimum ár (1/M...	Dev...	Forgalom (MWh/h)	Utolsó kötés időpon...	Utolsó ajánlat időpo...
MGPwd20200801	2020.08.01.	● Aktív (ügylet...	2,00	2,00	2,00	2,00	EUR	7	2019.09.30 12:12	2019.09.30 12:12
MGPda20191003	2019.10.03.	● Aktív (ügylet...	4,00	3,00	4,00	3,00	EUR	2	2019.10.01 08:28	2019.10.01 08:28
MGPda20191002	2019.10.02.	● Aktív (ügylet...	0,00	0,00	0,00	0,00	EUR	0		
HEGda20191002	2019.10.02.	● Aktív (ügylet...	0,00	0,00	0,00	0,00	EUR	0		2019.10.01 09:01
MGPwd20191001	2019.10.01.	● Aktív (ügylet...	0,00	0,00	0,00	0,00	EUR	0		
MGPda20191001	2019.10.01.	● Lezárult	0,00	0,00	0,00	0,00	EUR	0		2019.09.30 12:22
HEGwd20191001	2019.10.01.	● Aktív (ügylet...	0,00	0,00	0,00	0,00	EUR	0		
HEGda20191001	2019.10.01.	● Lezárult	0,00	0,00	0,00	0,00	EUR	0		2019.09.30 12:33
MGPwd20190930	2019.09.30.	● Lezárult	0,00	0,00	0,00	0,00	EUR	0		
MGPda20190930	2019.09.30.	● Lezárult	0,00	0,00	0,00	0,00	EUR	0		
HEGwd20190930	2019.09.30.	● Lezárult	0,00	0,00	0,00	0,00	EUR	0		
HEGda20190930	2019.09.30.	● Lezárult	0,00	0,00	0,00	0,00	EUR	0		
MGPwd20190929	2019.09.29.	● Lezárult	0,00	0,00	0,00	0,00	EUR	0		
MGPpsu20190929	2019.09.29.	● Lezárult	0,00	0,00	0,00	0,00	EUR	0		
HEGwd20190929	2019.09.29.	● Lezárult	0,00	0,00	0,00	0,00	EUR	0		
HEGda20190929	2019.09.29.	● Lezárult	0,00	0,00	0,00	0,00	EUR	0		
MGPwd20190928	2019.09.28.	● Lezárult	0,00	0,00	0,00	0,00	EUR	0		
MGPpsa20190928	2019.09.28.	● Lezárult	0,00	0,00	0,00	0,00	EUR	0		
MGPwe20190928_2...	2019.09.28.	● Lezárult	0,00	0,00	0,00	0,00	EUR	0		
HEGwd20190928	2019.09.28.	● Lezárult	0,00	0,00	0,00	0,00	EUR	0		
HEGda20190928	2019.09.28.	● Lezárult	0,00	0,00	0,00	0,00	EUR	0		
MGPwd20190927	2019.09.27.	● Lezárult	0,00	0,00	0,00	0,00	EUR	0		
MGPda20190927	2019.09.27.	● Lezárult	0,00	0,00	0,00	0,00	EUR	0		

A lista feletti „Meg nem nyitottak elrejtése” jelölőnégyzet jelölésével a „Rögzített” státuszú tételek nem jelennek meg.

- Nyitó ár (1/MWh/h): nyitás utáni első ügyletben szereplő ár;
- Utolsó ár (1/MWh/h): a zárást megelőző utolsó ügyletben szereplő ár;
- Maximum ár (1/MWh/h): ügyletek közül a legmagasabb gáznapri ár;
- Minimum ár (1/MWh/h): ügyletek közül a legalacsonyabb gáznapri ár;
- Forgalom: a napi forgalom;
- Marginális eladási ár (1/MWh/h): a napi zárást követően töltődik ki a mező;
- Marginális vételi ár (1/MWh/h): a napi zárást követően töltődik ki a mező;

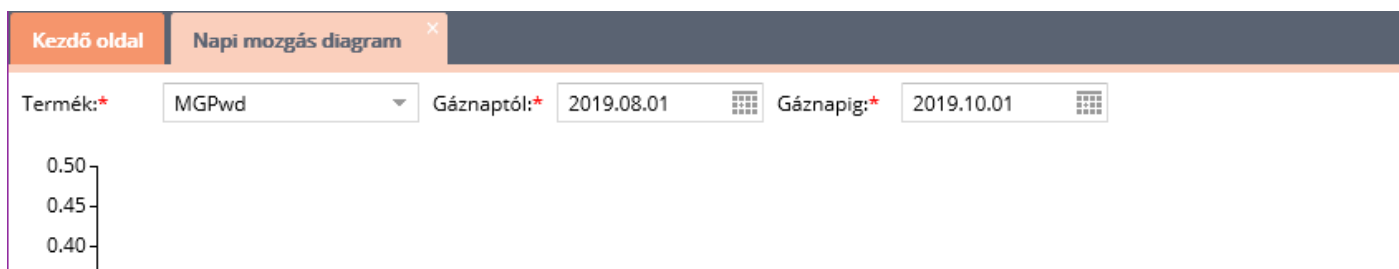
Megjegyzés: Forrástöbbletes egyensúlyi pozíció esetében a rendszerhasználó a megfelelő földgázmennyiséget a gáznapra vonatkozó marginális eladási áron értékesíti az Elszámolóháznak, forráshiányos egyensúlyi pozíció esetében pedig marginális vételi áron megvásárolja. A marginális eladási és vételi ár: Jogcím alapú (MGP) terméket érintő, a szállítási rendszerüzemeltető részvételével zajló eladások során alkalmazott legalacsonyabb illetve legmagasabb ár.

A felületen a „Termék” mezőre való szűréssel listázhatjuk a napi mozgásokat adott termékre vonatkozóan. Válasszunk egy terméket a listából, és tekintsük a Napi mozgások listáját.

Kezdő oldal		Napi mozgás lista				
Termék: MGPda						
Instrumentum	Gázidőszak (tól) ↓	Státusz	Nyitó ár (1/MWh/h)	Utolsó ár (1/MWh/...	Maximum ár (1/M...	Minimum ár (1/M...
MGPda20191003	2019.10.03.	● Aktív (ügylet...	4,00	3,00	4,00	3,00
MGPda20191002	2019.10.02.	● Aktív (ügylet...	0,00	0,00	0,00	0,00
MGPda20191001	2019.10.01.	● Lezárult	0,00	0,00	0,00	0,00
MGPda20190930	2019.09.30.	● Lezárult	0,00	0,00	0,00	0,00
MGPda20190927	2019.09.27.	● Lezárult	0,00	0,00	0,00	0,00

8.2 Napi mozgás diagram

Nyissuk meg a Riportok menü Napi mozgás diagram nézetét.



A felületen a „Termék” mezőre való szűréssel listázhatjuk a napi mozgásokat adott termékre és adott gáznapokra vonatkozóan. Válasszunk egy terméket a listából, és tekintsük a Napi mozgások diagramot.

8.3 Árfolyamváltás lista

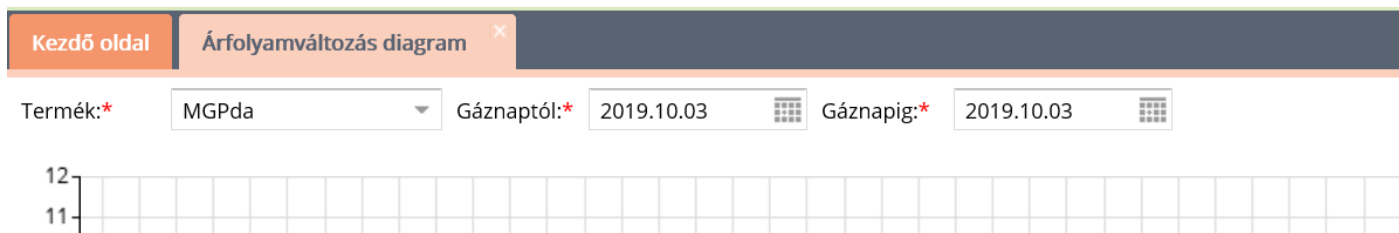
Nyissuk meg a Riportok menü Árfolyamváltás lista nézetét. A felületen a „Termék” mezőre való szűréssel listázhatjuk az árfolyamváltásokat adott termékre és adott gáznapra vonatkozóan. Válasszunk egy terméket a listából, és tekintsük az Árfolyamváltás listát.

Kezdő oldal		Árfolyamváltás lista			
Termék:*	MGPda	2019.10.03			
Instrumentum kód	Ügylet időpontja ↓	Ügylet Id	Ügylet ár (1/MWh/h)	Árfolyam változás	Devi...
MGPda20191003	2019.10.01 08:28:35	48	3,00	-1,00	EUR
MGPda20191003	2019.10.01 08:26:59	47	4,00		EUR

Válasszunk egy másik gáznapot a listából, és tekintsük az Árfolyamváltás listát.

8.4 Árfolyamváltás diagram

Nyissuk meg a Riportok menü Árfolyamváltás diagram nézetét.



A felületen a „Termék” mezőre való szűréssel listázhatjuk az árfolyamváltást adott termékre és adott gáznapra vonatkozóan. Válasszunk egy terméket a listából, és tekintsük az Árfolyamváltás diagramot.

9. Adminisztráció

9.1 ACER riportok listázása

Nyissuk meg az Adminisztráció menü ACER riportok nézetét.

Típus	Ajánlat azonosító	Ügylet azonosító	Előnézet	Dokumentum verzió	Submission Date	Sequence Id	Státusz	Load Code	Fájlnév	Validation
<input type="checkbox"/>	Piaci ajánlat	20886			2020.10.26	1	FAILED		20201026_REMITTabl...	
<input type="checkbox"/>	Piaci ajánlat	20885	X		2020.10.26	1	FAILED		20201026_REMITTabl...	
<input type="checkbox"/>	Piaci ajánlat	20884	X		2020.10.26	1	FAILED		20201026_REMITTabl...	
<input checked="" type="checkbox"/>	Piaci ajánlat	20890	X	1	2020.10.30	1	FAILED		20201030_REMITTabl...	
<input type="checkbox"/>	Piaci ajánlat	20890	X	2	2020.10.30	1	FAILED		20201030_REMITTabl...	
<input type="checkbox"/>	Piaci ügylet	20890	10260	✓	2020.10.30	1	Generálás kész		20201030_REMITTabl...	
<input type="checkbox"/>	Piaci ajánlat	20896	X	1	2020.10.30	1	FAILED		20201030_REMITTabl...	
<input type="checkbox"/>	Piaci ajánlat	20895	X	1	2020.10.30	1	FAILED		20201030_REMITTabl...	
<input type="checkbox"/>	Piaci ajánlat	20894	X	1	2020.10.30	1	FAILED		20201030_REMITTabl...	

Oldal: 1	Ossz: 1	Oldalanként: 25 db	Sorok: 1 - 9 Össz: 9
----------	---------	--------------------	------------------------

Megjelennek a generált riportok.

9.2 ACER riport megtekintése

Nyissuk meg az Adminisztráció menü ACER riportok nézetét. Nyissuk meg a Dokumentum verzió linket.

Kezdő oldal	REMIT riportok	REMIT riport	
Ajánlat azonosító:	20890	Load Code:	
Submission Date:	2020.10.30	Fájlnév:	20201030_REMITTable1_V2_A00009913.HU_1.xml.asc.pg
Sequence id:	1	Validation Key:	
Dokumentum verzió:	2	Validation Error Code:	
Státusz:	FAILED	Validation Error Description:	
Dokumentum:	<pre><?xml version="1.0" encoding="UTF-8"?> <REMITTable1 xmlns="http://www.acer.europa.eu/REMIT/REMITTable1_V2.xsd"> <reportingEntityID> <ace-A00009913.HU</ace> </reportingEntityID> <contractList> <contract> <contractid>MGPwe20201031_20201101</contractid> <contractName>MGPwe20201031_20201101</contractName> <contractType>CO</contractType> <energyCommodity>NG</energyCommodity> <settlementMethod></settlementMethod> <organisedMarketPlaceIdentifier> <ace-A0015181D.HU</ace> </organisedMarketPlaceIdentifier> <contractTradingHours> <startTime>00:00:00Z</startTime> <endTime>24:00:00Z</endTime> </contractTradingHours> </contract> </contractList> </REMITTable1></pre>		
Visszaigazolás:			

Megjelenik a riport adatlap.

9.3 ACER riport letöltése

Nyissuk meg az Adminisztráció menü ACER riportok nézetét. Egy riporton kattintsunk a Dokumentum letöltése gombra. A riport letöltődik.

Kezdő oldal REMIT riportok

Dokumentum letöltése

Típus	Ajánlat azonosító	Ügylet azonosító
<input type="checkbox"/>		
<input checked="" type="checkbox"/> Piaci ajánlat	20886	

10. My Tickets

A menüből elérhető My Tickets gombbal megnyithatjuk a hibabejelentő rendszert probléma bejelentéséhez vagy igény feladásához.

FGSZ Kereskedési Platform Kft. | 1. Ajánlati könyvek | 2. Beadott ajánlataim | 3. Megkötött ügyleteim | 4. Riportok | 5. Adminisztráció | 6. Törzsadatok | **My Tickets** | 2022.03.10. 10:48:15 (CET)